




## IX. ANEXOS

### ANEXO N° 1: Condiciones de uso

El paciente a ser considerado para recibir rhTSH, debe cumplir con los siguientes criterios clínicos (estos criterios deben ser acreditados por el médico tratante<sup>a</sup> al momento de solicitar la aprobación del medicamento al Comité Farmacoterapéutico correspondiente en cada paciente específico, o en el Anexo N° 07 de la Directiva N° 003-IETSI-ESSALUD-2016).

 <p><b>Diagnóstico / condición de salud</b></p>	Pacientes con cáncer de tiroides diferenciado que requieren terapia radioablativa de remanentes tiroideos y tienen contraindicada la suspensión de la terapia de reemplazo hormonal con hormona tiroidea exógena.*
<p><b>Grupo etario</b></p>	Mayores de 18 años.
 <p><b>Condición clínica del paciente para ser apto de recibir el medicamento.</b></p>	<ul style="list-style-type: none"> <li>• Diagnóstico de cáncer de tiroides diferenciado.</li> <li>• Contraindicación de la suspensión de la terapia de reemplazo hormonal con hormona tiroidea exógena, debido a una comorbilidad (condición médica o psiquiátrica significativa) que podría exacerbarse de forma aguda con el hipotiroidismo secundario a THW y provocar un evento adverso serio.*</li> </ul>
 <p><b>Presentar la siguiente información ADICIONAL†.</b></p>	<ul style="list-style-type: none"> <li>• Reporte histo-anátomo-patológico para el diagnóstico de cáncer de tiroides diferenciado.</li> <li>• Sustento clínico para la contraindicación de la suspensión de la terapia de reemplazo hormonal con hormona tiroidea exógena.</li> </ul>
<p><b>Presentar la siguiente información al término de la administración del tratamiento† con el Anexo N° 07</b></p>	<p><b>Al primer mes:</b></p> <ul style="list-style-type: none"> <li>• Análisis de laboratorio del nivel de TSH.</li> <li>• Reporte de eventos adversos.</li> <li>• Reporte de imágenes de rastreo corporal total con <sup>131</sup>I realizado en cámara gamma.</li> </ul>
<p><b>Criterios de suspensión</b></p>	Intolerancia, reacción alérgica o sospecha de reacción adversa seria.

<sup>a</sup> Médico tratante debe pertenecer a la especialidad de medicina nuclear.

\* Según lo indicado en la GPC de la ATA (Haugen et al. 2016). Algunos ejemplos de estas comorbilidades significativas son: depresión mayor, insuficiencia circulatoria, insuficiencia renal, enfermedad cerebral isquémica y metástasis a cerebro, médula espinal, hueso, ganglios linfáticos o pulmones.

† El solicitante se responsabiliza de la veracidad de la información; dicha información puede ser verificable en la historia clínica digital o física.